

УТВЕРЖДАЮ
Директор МБОУ «СОШ №3 с. Алхан-Кала»
А.Х. Солсаев
(подпись, инициалы, фамилия)



сентябрь 2019 г.

ПАСПОРТ БЕЗОПАСНОСТИ
МБОУ «СОШ №3 с. Алхан-Кала Грозненского
муниципального района им. Сатиной Е.П.» ЧР

СОГЛАСОВАНО

Начальник в Грозненском районе
УФСБ России по ЧР

А.М. Темирханов
(подпись) (инициалы, фамилия)



" " 20__ г.

СОГЛАСОВАНО

Начальник ОВО по Грозненскому
району ФГКУ «УВО ВНГ России
по Чеченской Республике»

Ш-М.С. Муслиев
(подпись) (инициалы, фамилия)



" " 20__ г.

СОГЛАСОВАНО

Заместитель начальника ОНД и ПР по
Грозненскому муниципальному району

С.М Орзуев
(подпись) (инициалы, фамилия)



" " 20__ г.

ПАСПОРТ БЕЗОПАСНОСТИ

Муниципальное бюджетное общеобразовательное учреждение «Средняя общеобразовательная школа №3 с.Алхан-Кала Грозненского муниципального района имени Сатиной Е.П.»

Чеченской Республики

(наименование объекта (территории))

с.Алхан-Кала

(наименование населенного пункта)

2019 год

I. Общие сведения об объекте (территории)

Муниципальное бюджетное общеобразовательное учреждение «Средняя общеобразовательная школа №3 с.Алхан-Кала Грозненского муниципального района имени Сатиной Е.П.» Чеченской Республики, 366005, Чеченская Республика, Грозненский район, с.Алхан-Кала, ул.Мира 29а

larisa.karimova.75@mail.ru 8(928) 087-78-47

(наименование, адрес, телефон, факс, адрес электронной почты органа (организации), являющегося правообладателем объекта (территории))

Муниципальное бюджетное общеобразовательное учреждение «Средняя общеобразовательная школа №3 с.Алхан-Кала Грозненского муниципального района имени Сатиной Е.П.» Чеченской Республики, 366005, Чеченская Республика, Грозненский район, с.Алхан-Кала, ул.Мира 29а

larisa.karimova.75@mail.ru 8(928) 087-78-47

(адрес объекта (территории), телефон, факс, адрес электронной почты)

Образовательная

(основной вид деятельности органа (организации))

2 категория

(категория опасности объекта (территории))

Общая площадь-7.435.32 кв.м. площадь объекта-20000 кв.м. протяженность 750м

(общая площадь объекта (кв. метров), протяженность периметра (метров))

земельный участок 95-АА 365121 выдача 02.05.2014г.

(номер свидетельства о государственной регистрации права на пользование земельным участком и свидетельства о праве пользования объектом недвижимости, дата их выдачи)

Солсаев Адам Хамидович 8(928) 087-78-47 larisa.karimova.75@mail.ru

(ф.и.о. должностного лица, осуществляющего непосредственное руководство деятельностью работников на объекте (территории), служебный и мобильный телефоны, адрес электронной почты)

Солсаев Адам Хамидович 8(928) 087-78-47 larisa.karimova.75@mail.ru

(ф.и.о. руководителя органа (организации), являющегося правообладателем объекта (территории), служебный и мобильный телефоны, адрес электронной почты)

II. Сведения о работниках, обучающихся и иных лицах, находящихся на объекте (территории)

1. Режим работы объекта (территории)

Две смены: первая – с 8.30 до 13:00; вторая с 13:30 до 18:00

(в том числе продолжительность, начало и окончание рабочего дня)

Выходной - воскресенье

2. Общее количество работников 117 человек.

3. Среднее количество находящихся на объекте (территории) в течение дня работников, обучающихся и иных лиц, в том числе арендаторов, лиц, осуществляющих безвозмездное пользование имуществом, находящимся на объекте (территории), сотрудников охранных организаций (единовременно) 890 человек.

4. Среднее количество находящихся на объекте (территории) в нерабочее время, ночью, в выходные и праздничные дни работников, обучающихся и иных лиц, в том числе арендаторов, лиц, осуществляющих безвозмездное пользование имуществом, находящимся на объекте (территории), сотрудников охранных организаций 1 человек.

5. Сведения об арендаторах, иных лицах (организациях), осуществляющих безвозмездное пользование имуществом, находящимся на объекте (территории) - отсутствуют.

(полное и сокращенное наименование организации, основной вид деятельности, общее количество работников, расположение рабочих мест на объекте (территории), занимаемая площадь (кв. метров), режим работы, ф.и.о. руководителя-арендатора, номера (служебного и мобильного) телефонов руководителя организации, срок действия аренды и (или) иные условия нахождения (размещения) на объекте (территории))

III. Сведения о критических элементах объекта (территории)

1. Перечень критических элементов объекта (территории) (при наличии)

№ п/п	Наименование критического элемента	Количество работников, обучающихся и иных лиц, находящихся на критическом элементе (человек)	Общая площадь (кв. метров)	Характер террористической угрозы	Возможные последствия
1	Спортивный зал	25	557	Захват заложников, закладка и подрыв самодельного взрывного устройства	Гибель и ранение сотрудников, детей и родителей. Уничтожение имущества, обрушение конструкций
2	Фойе	556	245	Захват заложников, закладка и	Гибель и ранение сотрудников,

				подрыв самодельного взрывного устройства, террористически й акт с использованием террориста - смертника	детей и родителей. Уничтожение имущества, обрушение конструкций
3	Кабинет химии, физики	25	202,10	Захват заложников, террористически й акт с использованием химических и отравляющих средств	Гибель и ранение сотрудников, детей. Химическое заражение, радиация

2. Возможные места и способы проникновения террористов на объект (территорию):
через ворота, через главный вход.

3. Наиболее вероятные средства поражения, которые могут применить террористы при совершении террористического акта: захват заложников, взрыв, поджог, огнестрельное оружие, колюще-режущие предметы.

IV. Прогноз последствий в результате совершения на объекте (территории) террористического акта

1. Предполагаемые модели действий нарушителей

Взрывы, поджог, захват заложников

(краткое описание основных угроз совершения террористического акта на объекте (территории) (возможность размещения на объекте (территории) взрывных устройств, захват заложников из числа работников, обучающихся и иных лиц, находящихся на объекте (территории), наличие рисков химического, биологического и радиационного заражения (загрязнения))

2. Вероятные последствия совершения террористического акта на объекте (территории): полное или частичное разрушение объекта, гибель и ранение детей и сотрудников.

(площадь возможной зоны разрушения (заражения) в случае совершения террористического акта (кв. метров), иные ситуации в результате совершения террористического акта)

V. Оценка социально-экономических последствий совершения террористического акта на объекте (территории)

N п/п	Возможные людские потери (человек)	Возможные нарушения инфраструктуры	Возможный экономический ущерб (рублей)
1	200	Частичное или полное разрушение	До 5 миллионов руб.

VI. Силы и средства, привлекаемые для обеспечения антитеррористической защищенности объекта (территории)

1. Силы, привлекаемые для обеспечения антитеррористической защищенности объекта (территории):

1) ОМВД России по Грозненскому району: ЧР, Грозненский район, ул. Петропавловское шоссе, 11.
Телефон: д/ч 22-33-54

2) ОВО по Грозненскому району ФКГУ УВОНГ России по Чеченской Республике, с. Старая Сунжа,
ул. Даудова 90;
Телефон д/ч 33-24-49

2. Средства, привлекаемые для обеспечения антитеррористической защищенности объекта: Видеонаблюдение

VII. Меры по инженерно-технической, физической защите и пожарной безопасности объекта

1. Меры по инженерно-технической защите объекта (территории):

а) объектовые системы оповещения имеется система пожарной безопасности (ВЭПР-ПК-24) и кнопка экстренного полиции (Рапан (УО-ИС-4) с выходом в ОМВД России по Грозненскому району;
(наличие, марка, характеристика)

б) наличие резервных источников электроснабжения, систем связи
система связи – мобильная;
 (количество, характеристика)

в) наличие технических систем обнаружения несанкционированного проникновения на объект (территорию) видеорегистратор с сохранением видеозаписи –optimus H262, видеокамеры
наружные 8, внутренние 18 шт.;
 (марка, количество)

г) наличие стационарных и ручных металлоискателей
не имеются;
 (марка, количество)

д) наличие систем наружного освещения объекта (территории)
фонарные столбы – 15 штук;
 (марка, количество)

е) наличие системы видеонаблюдения
видеорегистратор с сохранением видеозаписи –optimus H262, видеокамеры наружные 8,
внутренние 18 шт.;
 (марка, количество)

2. Меры по физической защите объекта (территории):

а) количество контрольно-пропускных пунктов (для прохода людей и проезда транспортных средств) - отсутствуют;

б) количество эвакуационных выходов (для выхода людей и выезда транспортных средств) – для выхода людей 7, для выезда транспортных средств 2;

в) наличие на объекте (территории) электронной системы пропуска
отсутствует;
 (тип установленного оборудования)

г) физическая охрана объекта (территории) 3 сторожа

 (организация, осуществляющая охранные мероприятия, количество постов
 (человек))

3. Наличие систем противопожарной защиты и первичных средств пожаротушения объекта (территории):

а) наличие автоматической пожарной сигнализации _____;
исправна _____;
 (характеристика)

б) наличие системы внутреннего противопожарного водопровода
отсутствует _____;
 (характеристика)

в) наличие автоматической системы пожаротушения
отсутствует _____;
 (тип, марка)

г) наличие системы оповещения и управления эвакуацией при пожаре

Сигнал 20

(тип, марка)

д) наличие первичных средств пожаротушения (огнетушителей)

40 порошковый

(характеристика)

VIII. Выводы и рекомендации

1. Установить противотаранные устройства у въездных ворот на территорию СОШ;
2. Сменить сторожевую охрану на работников ЧОП или Росгвардии;
3. Обеспечить стационарные и ручные металлоискатели;
4. Установить турникет у входа в здание школы;
5. Организовать контрольно-пропускные пункты (для прохода людей и проезда транспортных средств);
6. Обеспечить объект (территорию) электронной системы пропуска;
7. Обеспечить объект средствами для эвакуации людей в случае ЧС.

IX. Дополнительные сведения с учетом особенностей объекта (территории) (при наличии)

Подвальное помещение 3,531 кв.м.

(наличие локальных зон безопасности)

нет


(другие сведения)

Приложение: 1. поэтажный план (схема) объекта (территории) с обозначением критических элементов объекта.

2. План (схема) охраны объекта (территории) с указанием контрольно-пропускных пунктов, постов охраны, инженерно-технических средств охраны.

3. Акт обследования и категорирования объекта (территории).

Руководитель объекта (территории)


(подпись)


А.Х.Солсаев

(инициалы, фамилия)

Паспорт безопасности актуализирован " 11 " ноября 2019 г.

Причина актуализации: В связи с приведением в соответствие паспорта АТЗ по Постановлению Правительства РФ от 02 августа 2019 г №1006

Руководитель объекта (территории)


(подпись)

А.Х.Солсаев

(инициалы, фамилия)





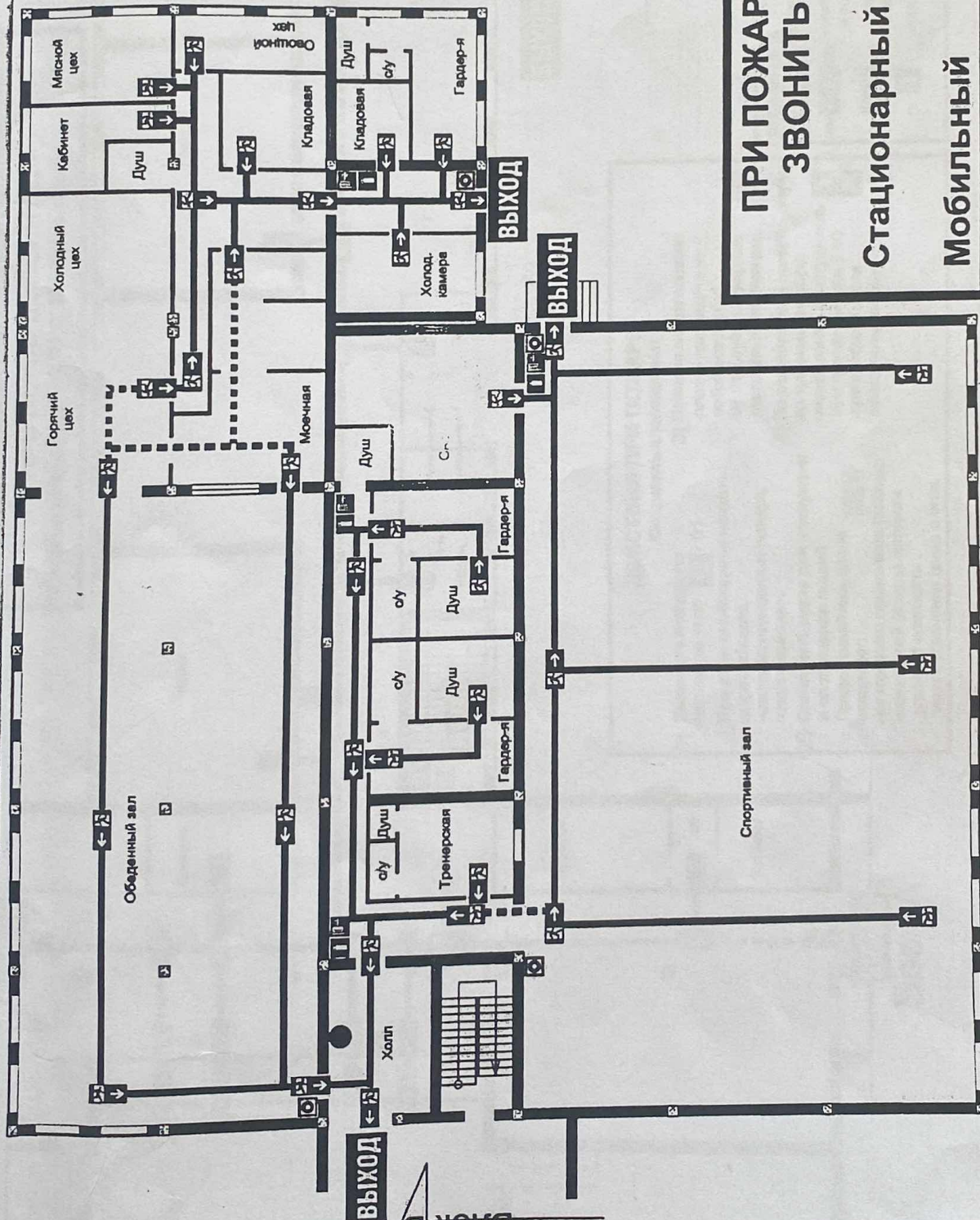
ДЕЙСТВИЯ ПРИ ПОЖАРЕ:

(в общежитии покоев)

- 1) Вызовите пожарную охрану по тел. - 01**
 При этом необходимо назвать:
 -адрес объекта;
 -место возникновения пожара;
 -свою фамилию.
- 2) Примените меры для эвакуации и оповещения людей**
 Придерживайтесь плана эвакуации:
 -из горящего помещения (этажа);
 -помещений (этажа), которым угрожает опасность распространения дыма и огня.
- 3) Покидая место пожара:**
 -плотно закройте за собой все двери;
 -не пользуйтесь лифтом, выходите по лестницам.
- 4) По возможности принять меры по тушению пожара.**
 -использовать огнетушитель или пожарный кран (ПК);
 -при необходимости обеспечить помещение.

ВЫХОД

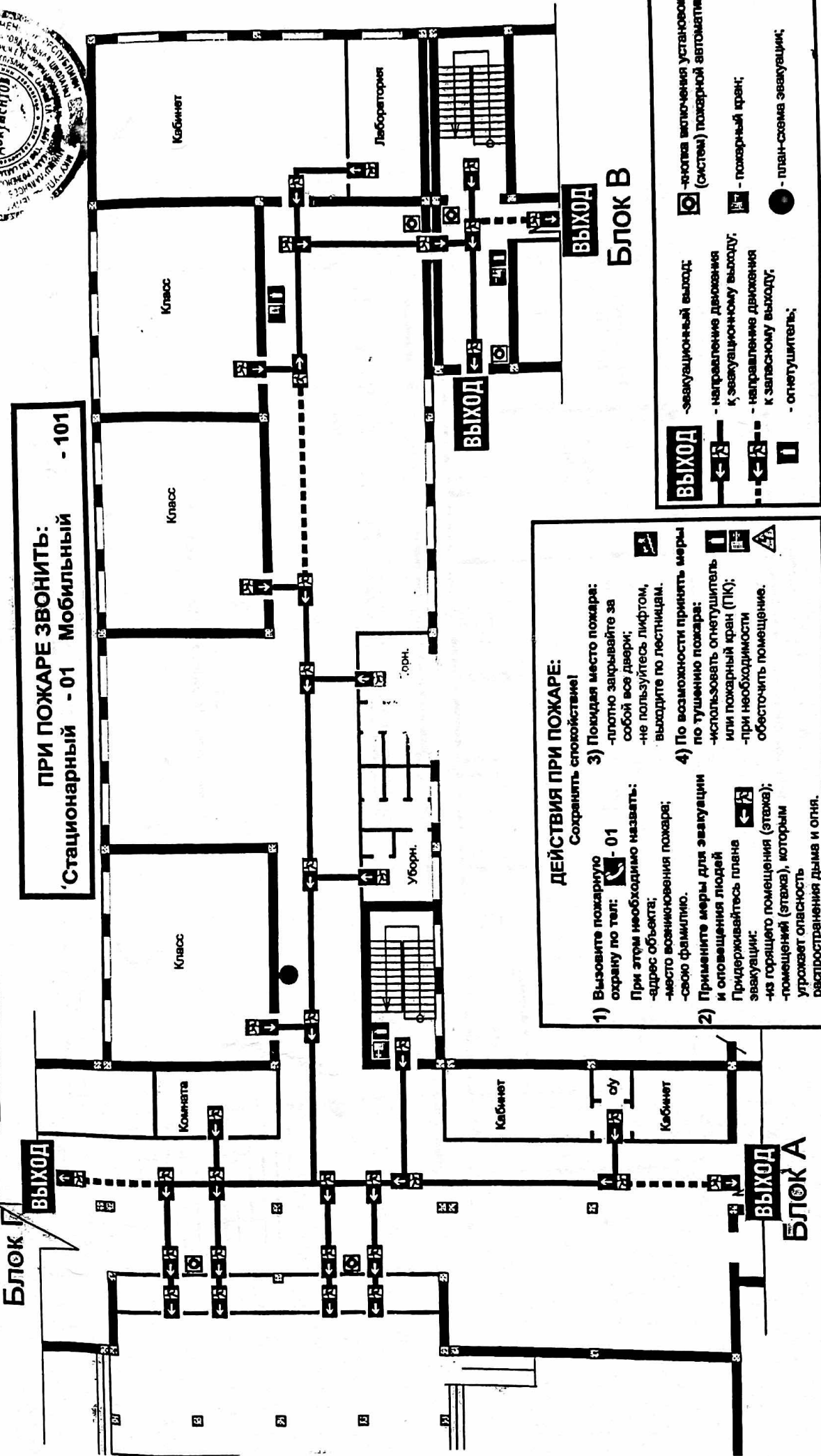
- эвакуационный выход;
- направление движения к эвакуационному выходу;
- направление движения к запасному выходу;
- огнетушитель;
- кнопка включения установок (систем) пожарной автоматики;
- пожарный кран;
- план-схема эвакуации;



**ПРИ ПОЖАРЕ
ЗВОНИТЬ:**
 Стационарный - 01
 Мобильный - 101



ПРИ ПОЖАРЕ ЗВОНИТЬ:
 'Стационарный - 01 Мобильный - 101



ДЕЙСТВИЯ ПРИ ПОЖАРЕ:
 Сохранить спокойствие!

- 1) Вызовите пожарную охрану по тел: ☎ - 01
 При этом необходимо назвать:
 - адрес объекта;
 - место возникновения пожара;
 - свою фамилию.
- 2) Примените меры для эвакуации и оповещения людей
 Придерживайтесь плана эвакуации:
 - из горящего помещения (этажа);
 - помещений (этажа), которым угрожает опасность распространения дыма и огня.
- 3) Покидая место пожара:
 - плотно закрывайте за собой все двери;
 - не пользуйтесь лифтом, выходите по лестницам.
- 4) По возможности принять меры по тушению пожара:
 - использовать огнетушитель или пожарный кран (ПК);
 - при необходимости обесточить помещение.

ВЫХОД

- ← - эвакуационный выход;
- ← - направление движения к эвакуационному выходу;
- ← - направление движения к запасному выходу;
- ⊠ - огнетушитель;
- ⊠ - план-схема эвакуации;
- ⊠ - пожарный кран;
- ⊠ - пожарная установка (система) пожарной автоматики;

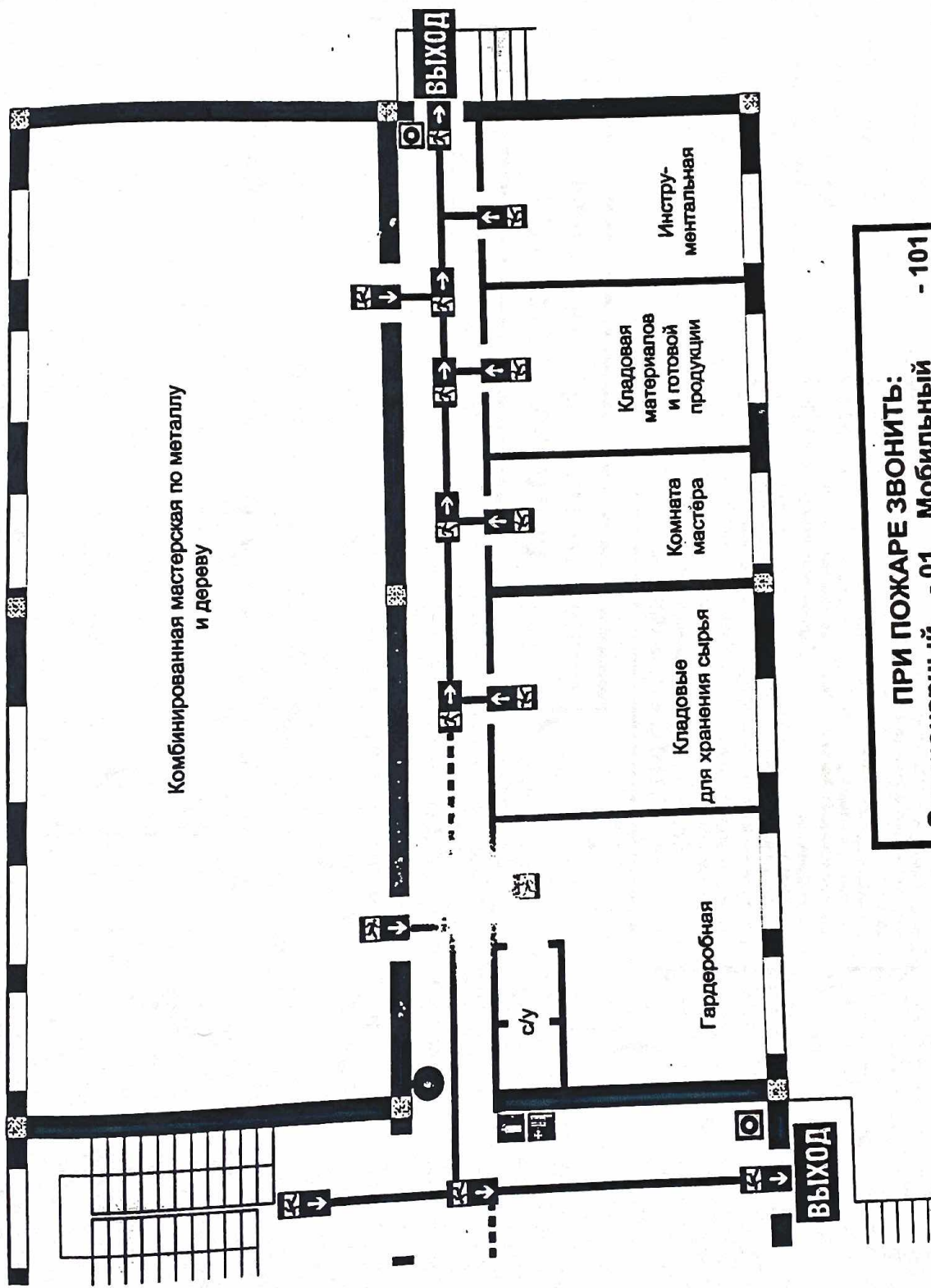
Блок А

ВЫХОД
Блок В

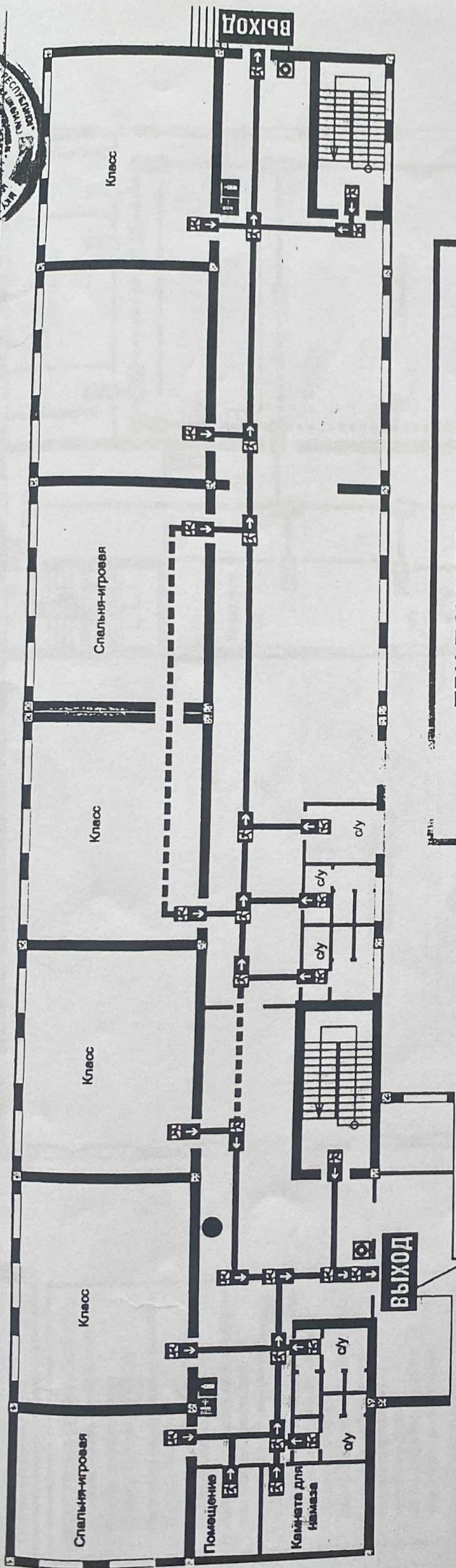
ВЫХОД
Блок А



Комбинированная мастерская по металлу
и дереву



ПРИ ПОЖАРЕ ЗВОНИТЬ:
Стационарный - 01 Мобильный - 101

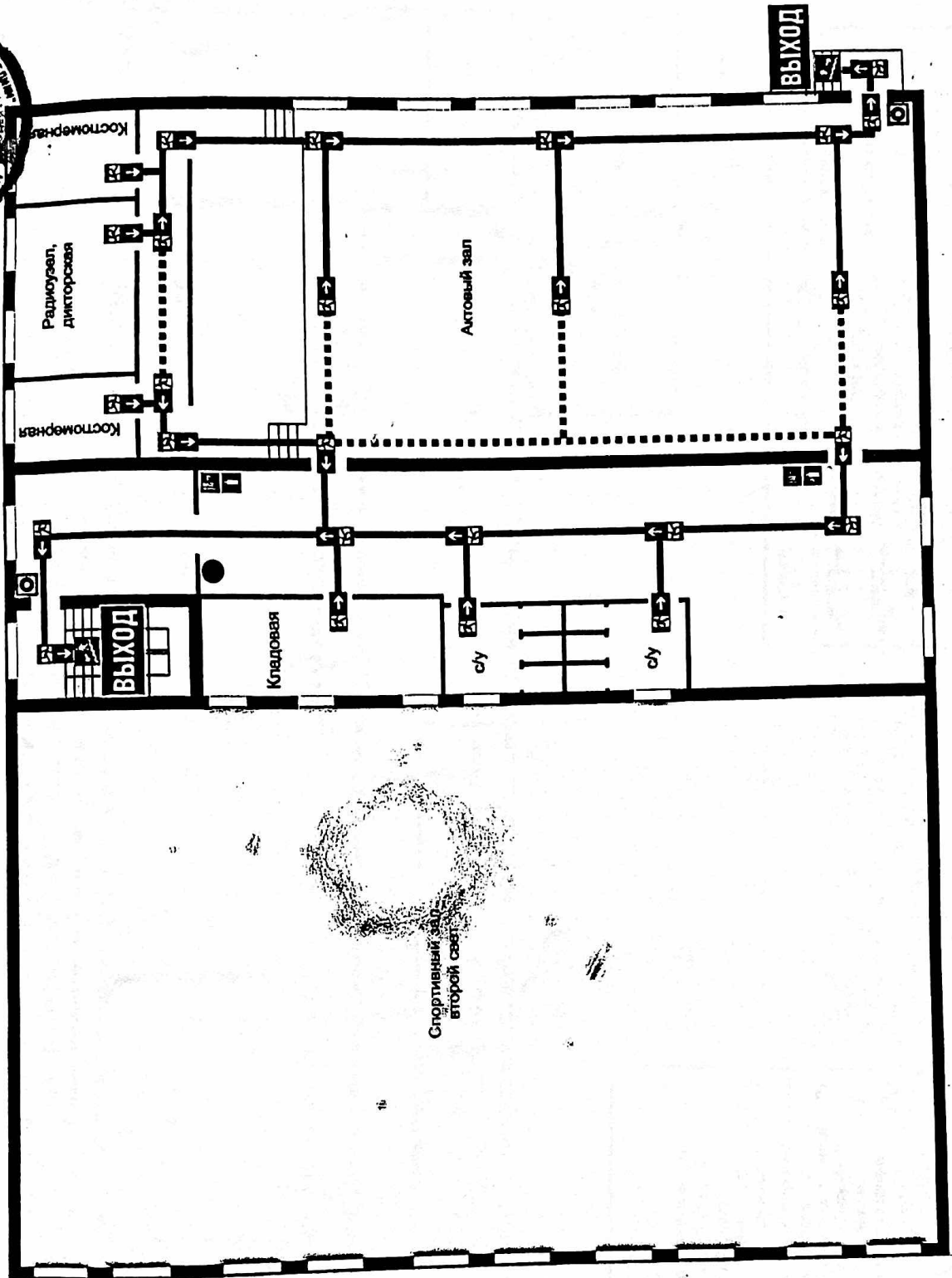


ПРИ ПОЖАРЕ ЗВОНИТЬ:
Стационарный - 01 Мобильный - 101

- ДЕЙСТВИЯ ПРИ ПОЖАРЕ:**
 Сохранить спокойствие!
- 1) Вызовите пожарную охрану по тел: ☎ - 01
 При этом необходимо назвать:
 -адрес объекта;
 -место возникновения пожара;
 -свою фамилию.
 - 2) Примените меры для эвакуации и оповещения людей
 Придерживайтесь плане эвакуации:
 -из горящего помещения (этажа);
 -помещений (этажа), которым угрожает опасность распространения дыма и огня.
 - 3) Покидая место пожара:
 -плотно закройте за собой все двери;
 -не пользуйтесь лифтом, выходите по лестницам.
 - 4) По возможности принять меры по тушению пожара:
 -использовать огнетушитель или пожарный кран (ПК);
 -при необходимости обесточить помещение.

ВЫХОД

- эвакуационный выход;
- направление движения к эвакуационному выходу;
- направление движения к запасному выходу;
- огнетушитель;
- якля включения установок (систем) пожарной автоматики;
- пожарный кран;
- план-схема эвакуации;



**ПРИ ПОЖАРЕ
ЗВОНИТЬ:**

Стационарный - 01

Мобильный - 101

ДЕЙСТВИЯ ПРИ ПОЖАРЕ:
Сохранить спокойствие!
Вызовите пожарную охрану по тел: ☎ - 01

При этом необходимо назвать:
адрес объекта;
место возникновения пожара;
свою фамилию.

2) Примейте меры для эвакуации и спомещения людей
Поддерживайте план эвакуации:
- из горящего помещения (этажа);
- помещений (этажа), которым угрожает опасность дыма и огня.
распространения дыма и огня.

3) Покидая место пожара:
- плотно закрывайте за собой все двери;
- не пользуйтесь лифтом, выходите по лестницам.

4) Не забывайте принять меры по тушению пожара:
- использовать огнетушитель или пожарный кран (ПК);
- при необходимости обесточить помещение.

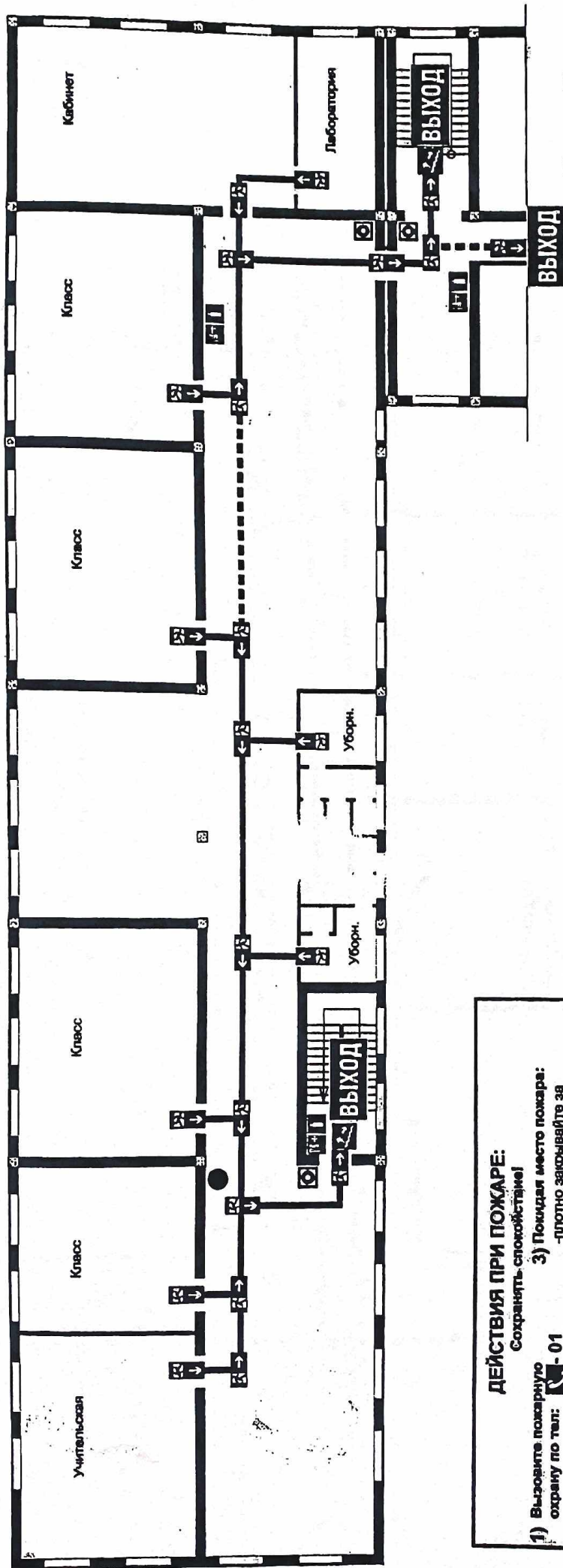
ВЫХОД

- ← → - эвакуационный выход;
- ← → - направление движения к эвакуационному выходу;
- ← → - направление движения к запасному выходу;
- ☎ - оповещатель;
- ☎ (систем) - кнопки включения (систем) пожарной автоматики;
- ☎ - пожарный кран;
- ☎ - план-схема эвакуации;



БЛОК В
2 этаж


**ПРИ ПОЖАРЕ ЗВОНИТЬ:
Стационарный - 01 Мобильный - 101**

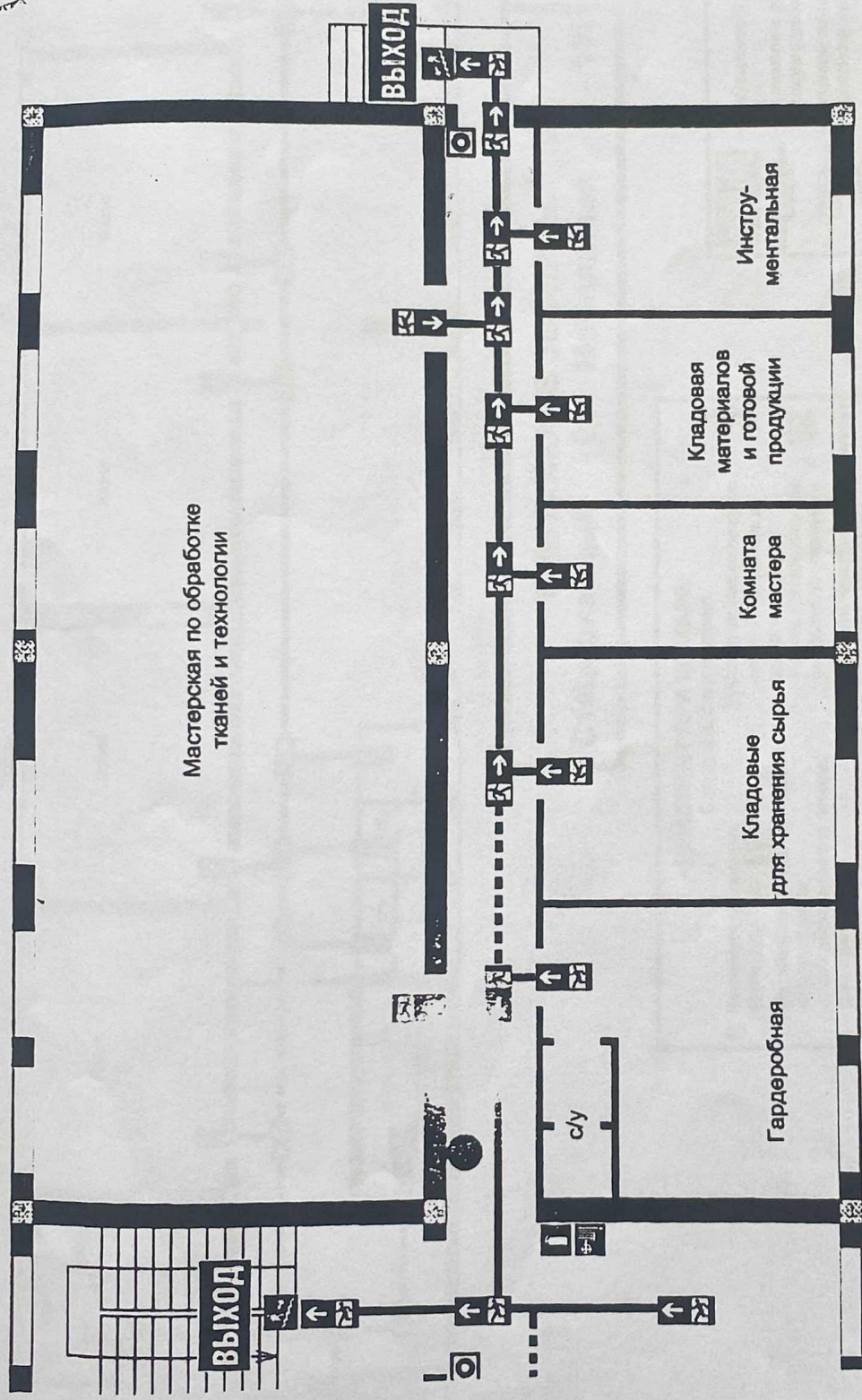


Блок В

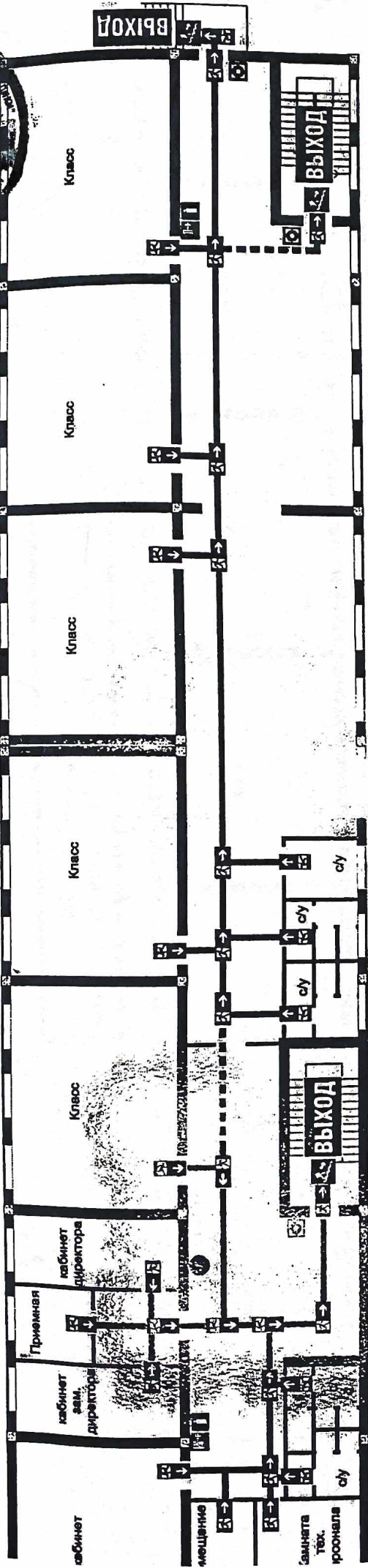

ДЕЙСТВИЯ ПРИ ПОЖАРЕ:
Сохранить спокойствие!

- 1) Вызовите пожарную охрану по тел: - 01
При этом необходимо назвать:
- адрес объекта;
- место возникновения пожара;
- свою фамилию.
- 2) Примените меры для эвакуации и оповещения людей
Поддерживайте глаза открытыми;
- из горящего помещения (этажа);
- помещения (этажа), который угрожает опадать;
- раскрываемая дыма и огня.
- 3) Покидая место пожара:
- плотно закрывайте за собой все двери;
- не пользуйтесь лифтом, выходите по лестницам.
- 4) По возможности принять меры по тушению пожара:
- использовать огнетушитель или пожарный кран (ПК);
- при необходимости обесточить помещение.





ПРИ ПОЖАРЕ ЗВОНИТЬ:
Стационарный - 01 Мобильный - 101



**ПРИ ПОЖАРЕ ЗВОНИТЬ:
Стационарный - 01 Мобильный - 101**

ДЕЙСТВИЯ ПРИ ПОЖАРЕ:
Сохранять спокойствие!

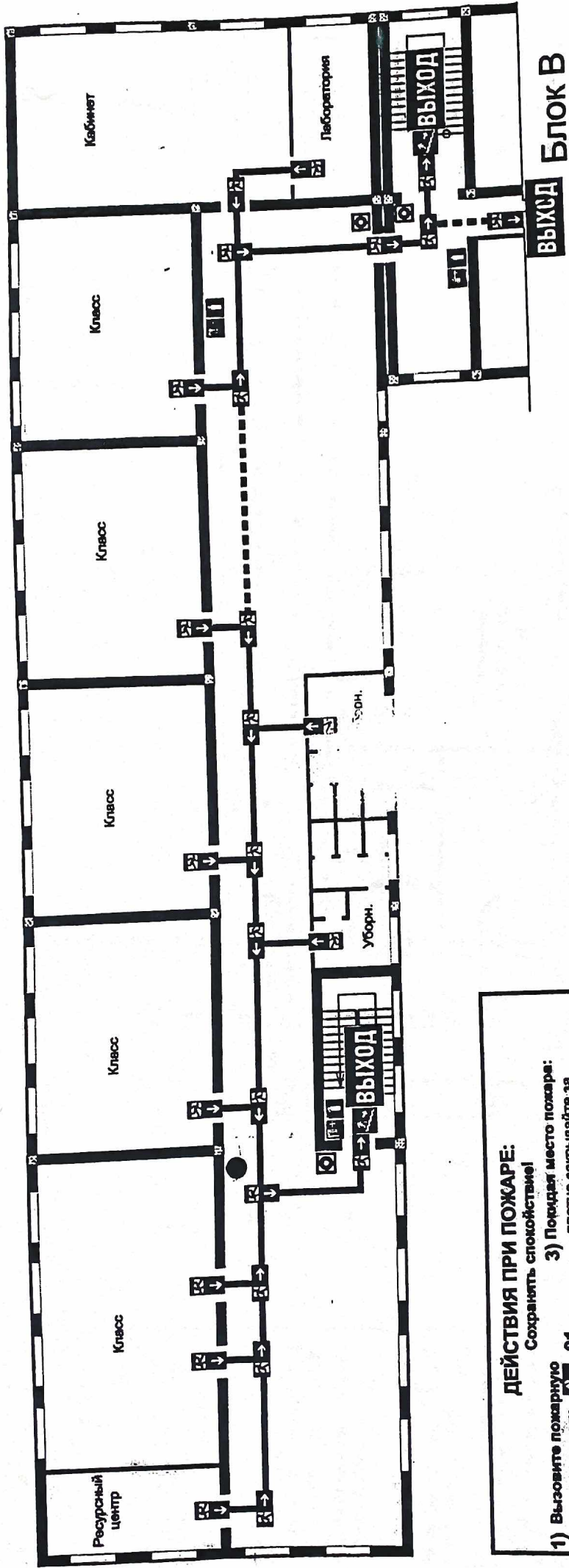
- 1) Вызовите пожарную охрану по тел: ☎ - 01
При этом необходимо назвать:
- адрес объекта;
- место возникновения пожара;
- свою фамилию.
- 2) Примените меры для эвакуации и оповещения людей
Придерживайтесь плана эвакуации:
- из горящего помещения (этажа);
- помещения (этажа), которыми угрожает опасность распространения дыма и огня.
- 3) Покидая место пожара:
- плотно закройте за собой все двери;
- не пользуйтесь лифтом, выходите по лестницам.
- 4) По возможности принять меры по тушению пожара:
- использовать огнетушитель или пожарный кран (ПК);
- при необходимости обесточить помещение.

ВЫХОД

- эвакуационный выход
- направление движения к эвакуационному выходу
- направление движения к запасному выходу
- огнетушитель
- кнопка включения устройств (систем) пожарной автоматики
- пожарный кран
- план-схема эвакуации

Блок Б
3 этаж

**ПРИ ПОЖАРЕ ЗВОНИТЬ:
Стационарный - 01 Мобильный - 101**



ВЫХОД

- эвакуационный выход
- направление движения к эвакуационному выходу.
- направление движения к запасному выходу.
- огнетушитель.
- план-схема эвакуации.
- кнопка включения устройства (система пожарной автоматики).
- пожарный кран.

ДЕЙСТВИЯ ПРИ ПОЖАРЕ:
Сохранять спокойствие!

- 1) Вызовите пожарную охрану по тел. - 01
При этом необходимо назвать:
- адрес объекта;
- место возникновения пожара;
- свою фамилию.
- 2) Принимайте меры для эвакуации и оповещения людей
Принимайте меры для эвакуации:
- из горящего помещения (этажа);
- угрожает опасность распространения дыма и огня.
- 3) Покидая место пожара:
- плотно закрывайте за собой все двери;
- не пользуйтесь лифтом, выходите по лестницам.
- 4) По возможности принять меры по тушению пожара:
- использовать огнетушитель или пожарный кран (ПК);
- при необходимости обесточить помещение.



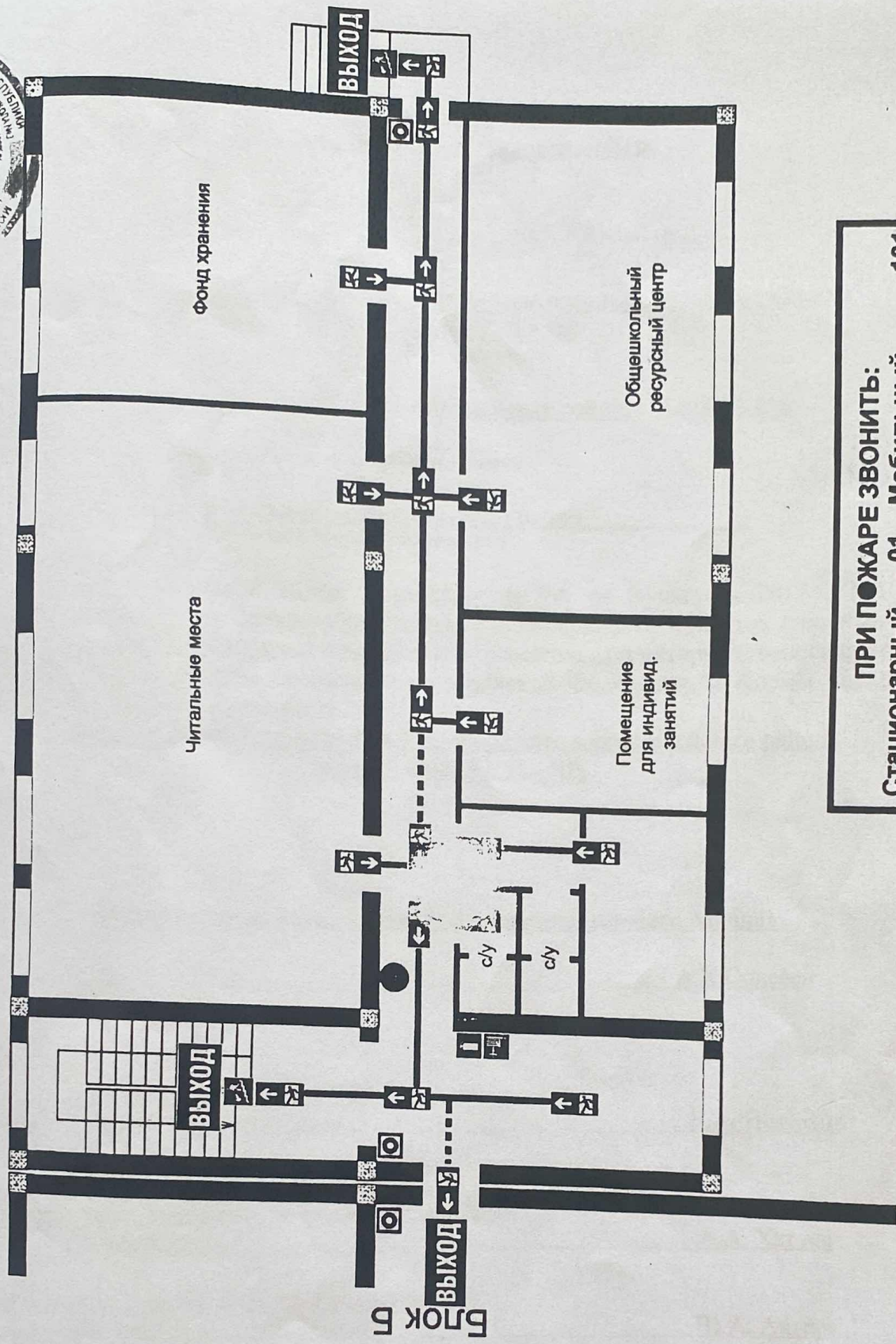


ДЕЙСТВИЯ ПРИ ПОЖАРЕ:

Сохранить спокойствие!

- Вызовите пожарную охрану по тел: ☎ **- 01**
- При этом необходимо назвать:
 - адрес объекта;
 - место возникновения пожара;
 - свою фамилию.
- Примените меры для эвакуации и оповещения людей
- Придерживайтесь плана эвакуации:
 - из горящего помещения (этажа);
 - помещений (этажа), которым угрожает опасность распространения дыма и огня.
- Ожидая места пожара:
 - плотно закройте за собой все двери;
 - не пользуйтесь лифтом, выйдите по лестницам.
- Во возможности принять меры о тушении пожара:
 - использовать огнетушитель или пожарный кран (ПК);
 - при необходимости безотлучать помещение.

Блок В



ПРИ ПОЖАРЕ ЗВОНИТЬ:
 Стационарный - 01 Мобильный - 101

ХОД	-эвакуационный выход;
→	- направление движения к эвакуационному выходу;
- - -	- направление движения к запасному выходу;
П	- огнетушитель;
☉	-кнопка включения установок (систем) пожарной автоматики;
☒	- пожарный кран;
●	- план-схема эвакуации;

**АКТ
ОБСЛЕДОВАНИЯ И КАТЕГОРИРОВАНИЯ**

«04» 11 2019 года

МБОУ «СОШ№3 с.Алхан-Кала Грозненского муниципального района
имени Сатиной Е.П.» ЧР
(наименование объекта (территории))

366005, Чеченская Республика, Грозненский муниципальный район, с.Алхан-Кала,
Ул.Мира,29а
(адрес места расположения/юридический адрес)

Грозненский муниципальный район
(Собственник объекта (балансодержатель))

В соответствии с Постановлением Правительства РФ от 2 августа 2019 г. N 1006 «Об утверждении требований к антитеррористической защищенности объектов (территорий) Министерства просвещения Российской Федерации и объектов (территорий), относящихся к сфере деятельности Министерства просвещения Российской Федерации, и формы паспорта безопасности этих объектов (территорий)»

МБОУ «СОШ№3 с.Алхан-Кала Грозненского муниципального района
имени Сатиной Е.П.» ЧР:

Председатель комиссии:

Директор МБОУ «СОШ№3 с.Алхан-Кала , Грозненского муниципального района»

Чеченской Республики

А.Х.Солсаев

члены комиссии:

Сотрудник отдела в Грозненском районе УФСБ России
по Чеченской Республике (по согласованию)

Д.А. Потехин

Старший инспектор по Грозненскому району
ОКЗО ФГКУ УВО ВНГ России по Чеченской Республике
лейтенант (по согласованию)

А.А. Хатуев

Старший инспектор отдела НД и ПР по Грозненскому
муниципальному району (по согласованию)

Ш.А. Ангаев

Секретарь АТК администрации Грозненского
муниципального района

Р.М. Мадагов

Проведено обследование состояния антитеррористической защищенности данного объекта и рассмотрены следующие исходные данные, представленные для проведения категорирования объекта.

В ходе проверки установлено следующее:

1. Общая площадь: 20000 кв. м.
2. Форма собственности: Муниципальная
3. Руководитель: А.Х.Солсаев
4. Мониторинг одновременного пребывания и (или) передвижения людей на территории места массового пребывания людей проведен в течение 3-х рабочих дней.

№ п/п	Дата проведения мониторинга	Количество людей (в том числе сотрудников)
1.	30.10.2019 г.	890
2.	31.10.2019 г.	798
3.	01.11.2019 г.	890

5. Наличие:

- системы видеонаблюдения: имеется
- системы оповещения и управления эвакуацией: имеется;
- освещение объекта по периметру: имеется ;
- инженерных заграждений: имеется высота: 3,0 м.
- пожарной сигнализации: имеется;
- средств пожаротушения (количество) огн.-40;
- речевого оповещения: имеется;
- мобильной связи: 89280877847;
- оружия: нет.

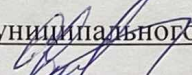
Выводы комиссии:

В соответствии с Постановлением Правительства РФ от 2 августа 2019 г. N 1006 «Об утверждении требований к антитеррористической защищенности объектов (территорий) Министерства просвещения Российской Федерации и объектов (территорий), относящихся к сфере деятельности Министерства просвещения Российской Федерации, и формы паспорта безопасности этих объектов (территорий)»


МБОУ «СОШ№3 с.Алхан-Кала Грозненского муниципального района имени Сатиной Е.П.», ЧР
(Наименование объекта с массовым пребыванием людей)

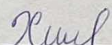
установить 2 категорию


Председатель комиссии:

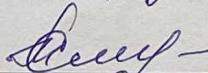
Директор МБОУ «СОШ№3 с.Алхан-Кала Грозненского муниципального района имени Сатиной Е.П.» Чеченской Республики  А.Х.Солсаев

члены комиссии:

Сотрудник отдела в Грозненском районе УФСБ России по Чеченской Республике (по согласованию)  Д.А. Потехин

Старший инспектор по Грозненскому району ОКЗО ФГКУ УВО ВНГ России по Чеченской Республике лейтенант (по согласованию)  А.А. Хатуев

Старший инспектор отдела НД и ПР по Грозненскому муниципальному району (по согласованию)  Ш.А. Ангаев

Секретарь АТК администрации Грозненского Муниципального района  Р.М. Мадагов

Пронумеровано, прошнуровано и
скреплено печатью dd страниц

Руководитель
А.Х. Солсаев

